

Základná škola, Ul. 17. novembra Sabinov

Hodnotenie prospechu, dochádzky a správania za II. polrok školského roka 2022/2023

Počet žiakov:

Trieda	Počet žiakov	Počet chlapcov	Počet dievčat	PŠD mimo SR	Počet žiakov zo SZP
1.A	26	16	10	2	2
1.B	25	13	12	2	4
1.C	27	12	15	2	3
1.ročník	78	41	37	6	9
2.A	20	8	12	2	2
2.B	22	14	8	0	3
2.C	21	12	9	0	2
2.D	22	12	10	1	4
2.ročník	85	46	39	3	11
3.A	25	12	13	3	3
3.B	25	7	18	1	2
3.D	26	11	15	2	4
3.E	22	14	8	1	4
3.ročník	98	44	54	7	13
4.A	22	11	11	3	3
4.B	23	13	10	4	1
4.C	26	13	13	6	1
4.D	21	11	10	1	2
4.ročník	92	48	44	14	7
I.stupeň	353	179	174	30	40

Trieda	Počet žiakov	Počet chlapcov	Počet dievčat	PŠD mimo SR	Počet žiakov zo SZP
5.A	25	12	13	0	2
5.B	26	13	13	2	0
5.C	26	15	11	2	3
5.ročník	77	40	37	4	5
6.A	25	10	15	3	1
6.B	24	9	15	4	1
6.C	25	9	16	2	0
6.D	28	10	18	6	1
6.ročník	102	38	64	15	3
7.A	30	13	17	2	0
7.B	26	14	12	1	0
7.C	31	15	16	4	0
7.ročník	87	42	45	7	0
8.A	26	9	17	1	1
8.B	25	9	16	0	0
8.D	25	9	16	2	1
8.ročník	76	27	49	3	2
9.B	29	12	17	3	0
9.C	29	15	14	5	0
9.D	28	11	17	5	0
9.ročník	86	38	48	13	0
II.stupeň	428	185	243	42	10

	Počet žiakov	Počet chlapcov	Počet dievčat	Počet žiakov plniacich PŠD mimo SR	Počet žiakov zo SZP
1.stupeň	353	179	174	30	40
2.stupeň	428	185	243	42	10
Škola	781	364	417	72	50

Prospech - I. stupeň:

Trieda	Prospievajúci žiaci				Prospelo spolu		Neprospievajúci žiaci		Neprospelo spolu		Počet žiakov s priemerom známok 1,0	Priemerná známka - SJL	Priemerná známka - MAT
	Prospeli s vyznamenaním	Prospeli veľmi dobre	Prospeli	Nehodnotení	Počet žiakov	%	Stupeň nedostatočný	Neklasifikovaní	Počet žiakov	%			
1.A	x	x	20	2	22	84,6%	4	0	4	15,4%	x	x	x
1.B	x	x	21	2	23	92,0%	2	0	2	8,0%	x	x	x
1.C	x	x	22	2	24	88,9%	3	0	3	11,1%	x	x	x
Prvý ročník	0	0	63	6	69	88,5%	9	0	9	11,5%	x	x	x
2.A	12	2	4	2	20	100,0%	0	0	0	0,0%	13	2,00	1,94
2.B	13	1	5	0	19	86,4%	3	0	3	13,6%	9	2,32	1,91
2.C	15	1	4	0	20	95,2%	1	0	1	4,8%	11	1,90	1,65
2.D	12	1	6	1	20	97,5%	2	0	2	2,5%	8	2,29	1,81
Druhý ročník	52	5	19	3	79	92,9%	6	0	6	7,1%	41	x	x
3.A	13	4	3	3	23	92,0%	2	0	2	8,0%	11	1,82	1,45

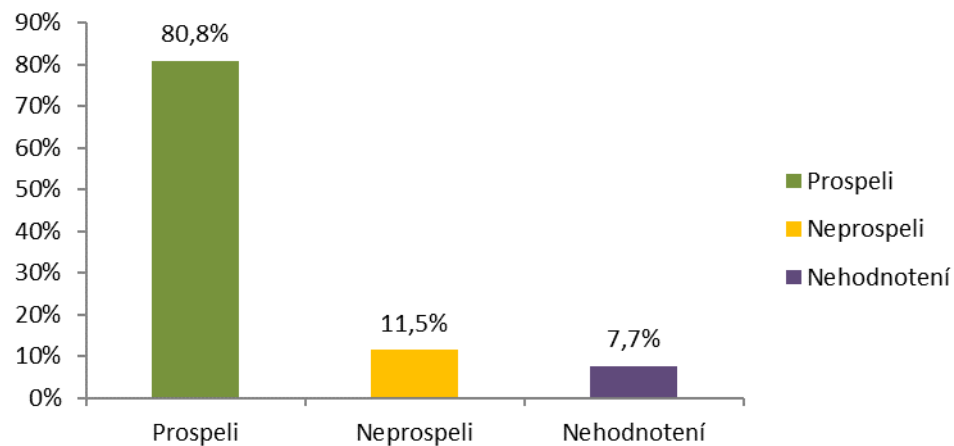
3.B	17	4	3	1	25	100,0%	0	0	0	0,0%	15	1,50	1,46
3.D	18	1	5	2	26	100,0%	0	0	0	0,0%	12	1,86	1,41
3.E	8	5	7	1	21	95,5%	1	0	1	4,5%	7	2,27	1,82
Tretí ročník	56	14	18	7	95	96,9%	3	0	3	3,1%	45	x	x
4.A	11	4	4	3	22	100,0%	0	0	0	0,0%	8	2,11	1,84
4.B	7	8	4	4	23	100,0%	0	0	0	0,0%	4	2,00	1,68
4.C	11	4	5	6	26	100,0%	0	0	0	0,0%	6	2,10	1,70
4.D	14	3	3	1	21	100,0%	0	0	0	0,0%	9	1,75	1,50
Štvrtý ročník	43	19	16	14	92	100,0%	0	0	0	0,0%	27	x	x

Prospech – II. stupeň:

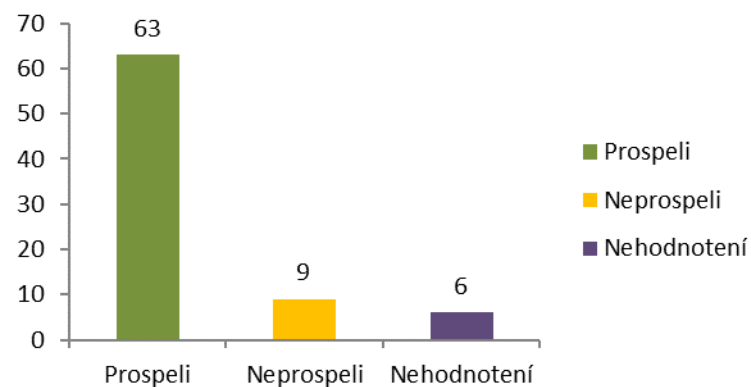
Trieda	Prospievajúci žiaci				Prospelo spolu		Neprospievajúci žiaci		Neprospelo spolu		Počet žiakov s priemerom známok 1,0	Priemerná známka - SJL	Priemerná známka - MAT
	Prospeli s vyznamenaním	Prospeli veľmi dobre	Prospeli	Nehodnotení *	Počet žiakov	%	Stupeň nedostatočný	Neklasifikovaní (neplnenie PŠD)	Počet žiakov	%			
5.A	13	4	8	0	25	100,0%	0	0	0	0,0%	7	2,08	2,29
5.B	11	5	8	2	26	100,0%	0	0	0	0,0%	4	2,38	2,25
5.C	9	4	10	2	25	96,2%	1	0	1	3,8%	3	2,57	2,57
Piaty ročník	33	13	26	4	76	98,7%	1	0	1	1,3%	14	x	x
6.A	7	6	9	3	25	100,0%	0	0	0	0,0%	2	2,55	2,64
6.B	7	3	10	4	24	100,0%	0	0	0	0,0%	4	2,30	3,00
6.C	10	7	6	2	25	100,0%	0	0	0	0,0%	1	2,23	2,23
6.D	5	7	16	0	28	100,0%	0	0	0	0,0%	1	2,81	2,71
Šiesty ročník	29	23	41	9	102	100,0%	0	0	0	0,0%	8	x	x

7.A	8	8	12	2	30	100,0%	0	0	0	0,0%	2	2,36	2,71
7.B	10	10	5	1	26	100,0%	0	0	0	0,0%	1	2,42	2,29
7.C	9	8	9	4	30	96,8%	1	0	1	3,2%	3	2,35	2,38
Siedmy ročník	27	26	26	7	86	98,9%	1	0	1	1,1%	6	x	x
8.A	13	0	12	1	26	100,0%	0	0	0	0,0%	3	2,33	2,83
8.B	8	9	8	0	25	100,0%	0	0	0	0,0%	0	2,28	2,88
8.D	8	7	7	2	24	96,0%	0	1	1	4,0%	0	2,83	3,35
Ôsmy ročník	29	16	27	3	75	98,7%	0	1	1	1,3%	3	x	x
9.B	13	6	7	3	29	100,0%	0	0	0	0,0%	3	2,31	2,27
9.C	7	8	9	5	29	100,0%	0	0	0	0,0%	1	2,75	2,71
9.D	6	8	9	5	28	100,0%	0	0	0	0,0%	2	2,26	2,65
Deviaty ročník	26	22	25	13	86	100,0%	0	0	0	0,0%	6	x	x

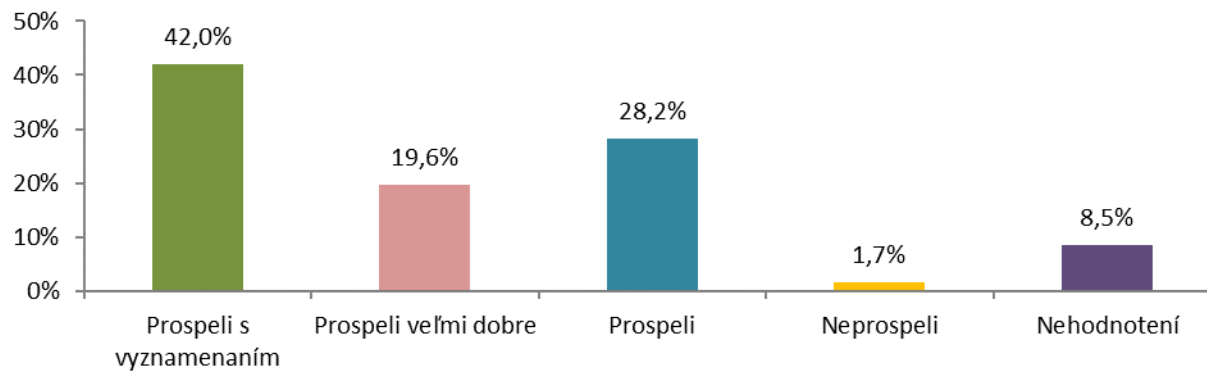
Prospech - 1. ročník (v %)



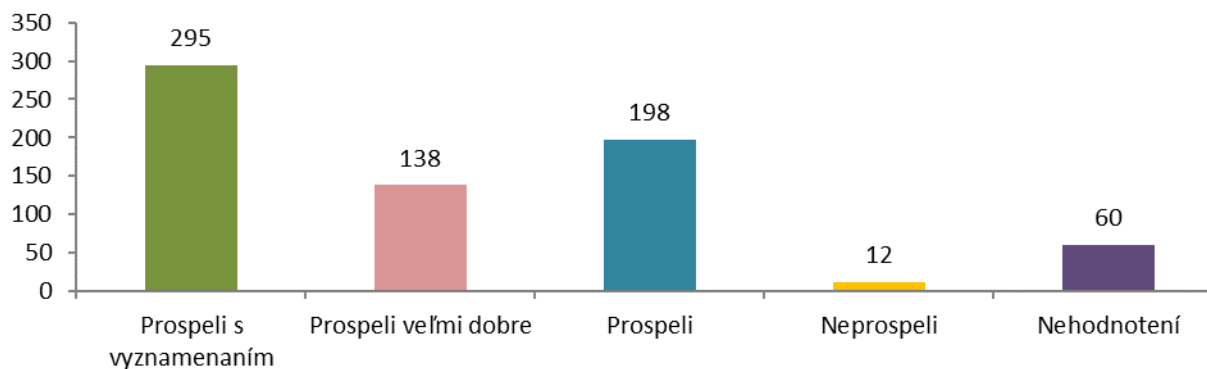
Prospech - 1. ročník (počet žiakov)



Prospech - 2. - 9. ročník (v %)



Prospech - 2. - 9. ročník (počet žiakov)

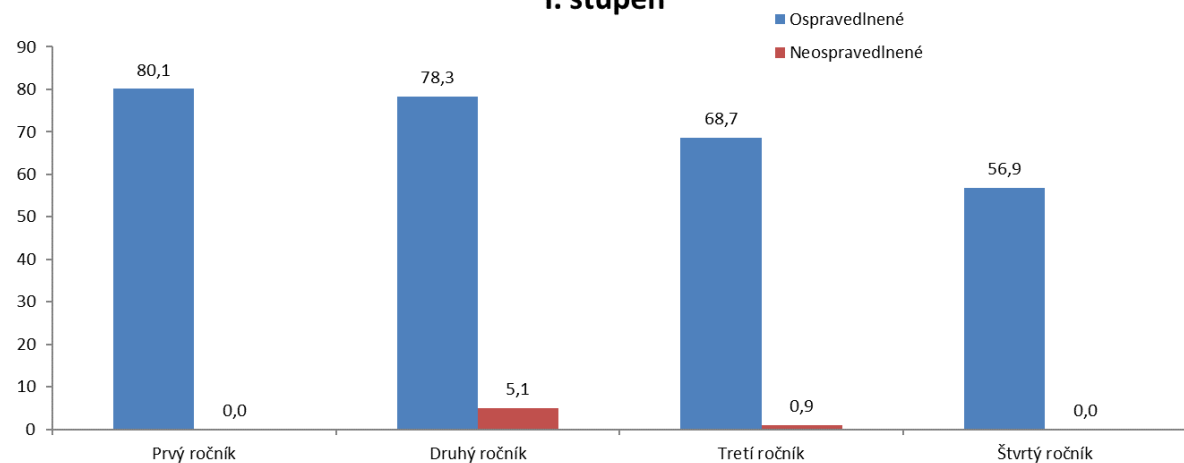


Dochádzka – I. stupeň:

Trieda	Počet vymeškaných hodín			Priemerný počet vymeškaných hodín na žiaka		
	Ospravedlnené	Neospravedlnené	Spolu	Ospravedlnené	Neospravedlnené	Spolu
1.A	2270	0	2270	87,3	0,0	87,3
1.B	1752	0	1752	70,1	0,0	70,1
1.C	2136	0	2136	79,1	0,0	79,1
Prvý ročník	6158	0	6158	78,9	0,0	78,9

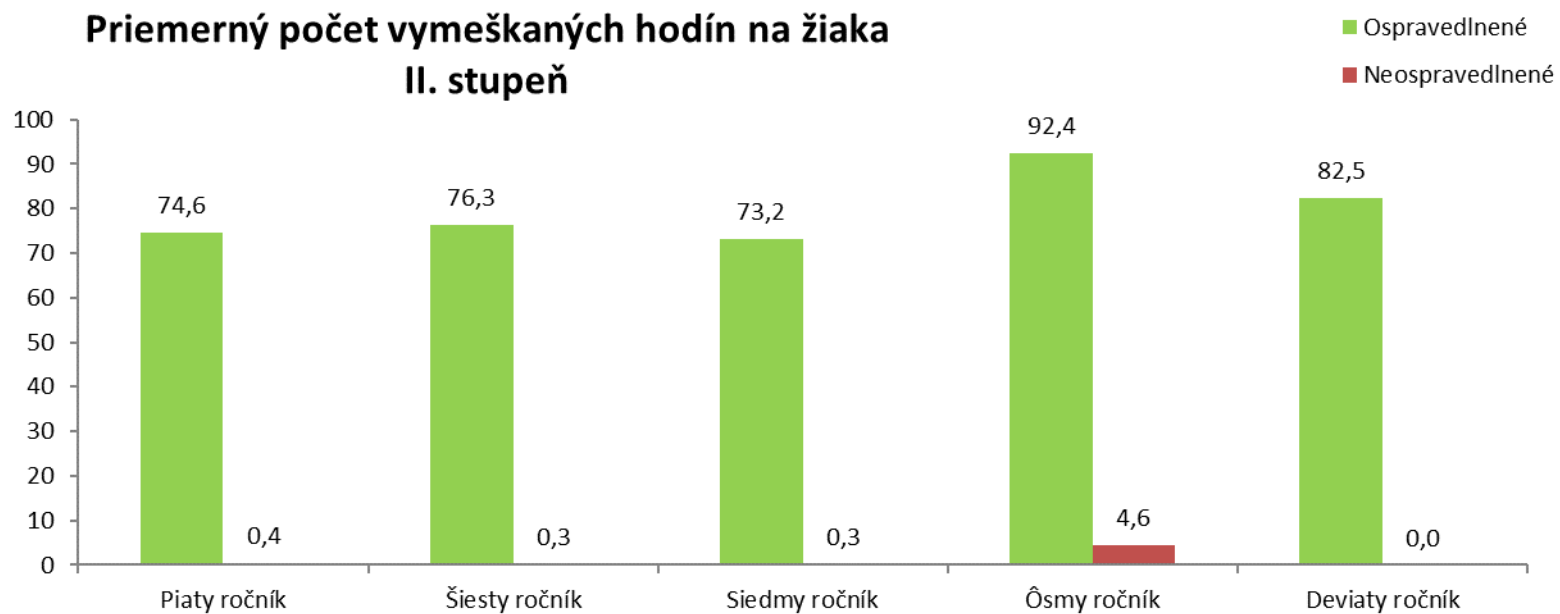
2.A	1858	0	1858	92,9	0,0	92,9
2.B	1830	266	2096	83,2	12,1	95,3
2.C	1401	164	1565	66,7	7,8	74,5
2.D	1567	0	1567	71,2	0,0	71,2
Druhý ročník	6656	430	7086	78,3	5,1	83,4
3.A	1969	21	1990	78,8	0,8	79,6
3.B	1583	0	1583	63,3	0,0	63,3
3.D	1483	68	1551	57,0	2,6	59,7
3.E	1695	0	1695	77,0	0,0	77,0
Tretí ročník	6730	89	6819	68,7	0,9	69,6
4.A	1440	0	1440	65,5	0,0	65,5
4.B	1085	0	1085	47,2	0,0	47,2
4.C	1464	0	1464	56,3	0,0	56,3
4.D	1242	0	1242	59,1	0,0	59,1
Štvrtý ročník	5231	0	5231	56,9	0,0	56,9

Priemerný počet vymeškaných hodín na žiaka I. stupeň



Dochádzka – II. stupeň:

Trieda	Počet vymeškaných hodín			Priemerný počet vymeškaných hodín na žiaka		
	Ospravedlnené	Neospravedlnené	Spolu	Ospravedlnené	Neospravedlnené	Spolu
5.A	2212	0	2212	88,5	0,0	88,5
5.B	1435	0	1435	55,2	0,0	55,2
5.C	2094	31	2125	80,5	1,2	81,7
Piaty ročník	5741	31	5772	74,6	0,4	75,0
6.A	2123	4	2127	84,9	0,2	85,1
6.B	2083	5	2088	86,8	0,2	87,0
6.C	1803	22	1825	72,1	0,9	73,0
6.D	1771	2	1773	63,3	0,1	63,3
Šiesty ročník	7780	33	7813	76,3	0,3	76,6
7.A	2038	8	2046	67,9	0,3	68,2
7.B	1908	0	1908	73,4	0,0	73,4
7.C	2425	15	2440	78,2	0,5	78,7
Siedmy ročník	6371	23	6394	73,2	0,3	73,5
8.A	2318	21	2339	89,2	0,8	90,0
8.B	2126	3	2129	85,0	0,1	85,2
8.D	2577	323	2900	103,1	12,9	116,0
Ôsmy ročník	7021	347	7368	92,4	4,6	96,9
9.B	2724	0	2724	93,9	0,0	93,9
9.C	2330	0	2330	80,3	0,0	80,3
9.D	2037	1	2038	72,8	0,0	72,8
Deviaty ročník	7091	1	7092	82,5	0,0	82,5



Dochádzka – škola:

	Počet vymeškaných hodín			Priemerný počet vymeškaných hodín na žiaka		
	Ospravedlnené	Neospravedlnené	Spolu	Ospravedlnené	Neospravedlnené	Spolu
1. stupeň	24775	519	25294	70,18	1,47	71,65
2. stupeň	34004	435	34439	79,45	1,02	80,47
Škola	58779	954	59733	74,82	1,25	76,06

Správanie:

Trieda	Pochvala		Pokarhanie		Znížená známka zo správania		
	triednym učiteľom	riaditeľom školy	triednym učiteľom	riaditeľom školy	2.stupeň	3. stupeň	4.stupeň
1.A	12	0	2	0	0	0	0
1.B	6	0	0	0	0	0	0
1.C	12	0	3	0	0	0	0
2.A	9	0	0	0	0	0	0
2.B	6	0	3	0	0	1	2
2.C	9	1	0	0	0	0	1
2.D	0	0	0	0	0	0	0
3.A	3	0	0	0	1	0	0
3.B	8	1	0	0	0	0	0
3.D	7	0	0	0	0	1	0
3.E	3	0	0	0	0	0	0
4.A	7	0	0	1	0	0	0
4.B	9	5	0	0	0	0	0
4.C	9	3	5	0	1	0	0
4.D	7	3	0	0	0	0	0
5.A	4	3	0	0	0	0	0
5.B	5	0	0	0	0	0	0
5.C	2	1	0	0	1	0	0
6.A	2	0	1	0	0	0	0
6.B	2	0	0	0	0	0	0
6.C	4	0	0	2	0	0	0
6.D	3	0	0	0	0	0	0
7.A	1	1	1	2	0	0	0
7.B	4	0	0	0	0	0	0
7.C	9	0	1	1	0	0	0
8.A	4	1	0	0	1	0	0
8.B	0	0	0	0	0	0	0
8.D	3	1	0	1	0	0	0
9.B	4	0	0	0	0	0	0
9.C	7	0	0	0	0	0	0

9.D	5	4	0	0	1	0	0
Spolu 1.stupeň	107	13	13	1	2	2	3
Spolu 2.stupeň	59	11	3	6	3	0	0
Spolu škola	166	24	16	7	5	2	3