



Sprawozdanie z realizacji
„Dnia Bezpiecznego Internetu” zorganizowanego w Szkole Podstawowej Nr 5
im. A. Mickiewicza w Tczewie w miesiącach lutym i marcu 2024 roku

W tym roku po raz dziewiąty nasza szkoła aktywnie włączyła się do obchodów DBI. Z okazji tegorocznych obchodów DBI realizowaliśmy w miesiącach lutym i marcu 2024 roku pod hasłem: „Działajmy razem!”. Nasza szkoła przygotowała szereg działań związanych z Dniem Bezpiecznego Internetu.


- 1 Uczniowie klas 4-8 wraz z nauczycielem informatyki w miesiącu lutym przygotowali gazetki informacyjne na tablicy ogłoszeń, w e-dzienniku Librus oraz na stronie internetowej szkoły: <https://www.sp5tczew.edupage.org> i facebooku: <https://www.facebook.com/profile.php?id=100063491532620>
- 2 Wychowawcy przeprowadzili zajęcia w klasach 1 – 3 oraz w klasach 4 – 8 na temat „Dzień Bezpiecznego Internetu - Działajmy razem!” w formie pogadanek, filmów, kreskówek, zeszytów ćwiczeń, wykonanie plakatów i grafik, które zaprezentowano na stronie internetowej szkoły: <https://www.sp5tczew.edupage.org> i facebooku: <https://www.facebook.com/profile.php?id=100063491532620>

Poniżej sprawozdania wraz z dokumentacją zdjęciową niektórych klas.

Klasa 1b

Z okazji ŚWIATOWEGO DNIA BEZPIECZNEGO INTERNETU obchodzonego w naszej szkole uczestnicy koła zainteresowań "Planszówki Mądrej Główki" z klasy 1b samodzielnie wymyślili i wykonali grę planszową "Bezpieczny internet". Przy okazji świetnej zabawy poznali zasady bezpiecznego korzystania z internetu.  





Gra „Bezpieczny internet”

1. Czy w internecie jesteśmy bezkarni?
2. Co powinniśmy zrobić, gdy ktoś w internecie chce uzyskać od nas nasze dane?
3. Jak powinno wyglądać hasło do naszego konta w internecie?
4. Czy w internecie jesteśmy anonimowi?
5. Czy możemy wysyłać swoje zdjęcia osobom poznanym w internecie?
6. Czy możemy pobierać czyjeś zdjęcia z internetu?
7. Czy bezpiecznym jest spotykać się z osobą poznaną w internecie?
8. Kto to jest hacker?
9. Czy dzieci mogą wchodzić na strony przeznaczone tylko dla osób dorosłych?
10. Czy możemy ujawniać nasze hasła innym osobom?

X - cofasz się o dwa pola





Gra „Bezpieczny internet”

1. Czy w internecie jesteśmy bezkarni?
2. Co powinniśmy zrobić, gdy ktoś w internecie chce uzyskać od nas nasze dane?
3. Jak powinno wyglądać hasło do naszego konta w internecie?
4. Czy w internecie jesteśmy anonimowi?
5. Czy możemy wysyłać swoje zdjęcia osobom poznanym w internecie?
6. Czy możemy pobierać czyjeś zdjęcia z internetu?
7. Czy bezpiecznym jest spotykać się z osobą poznaną w internecie?
8. Kto to jest hacker?
9. Czy dzieci mogą wchodzić na strony przeznaczone tylko dla osób dorosłych?
10. Czy możemy ujawniać nasze hasła innym osobom?

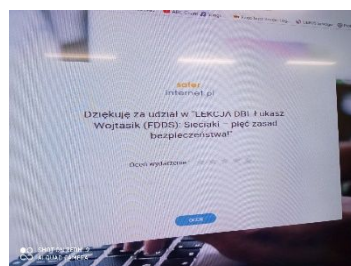
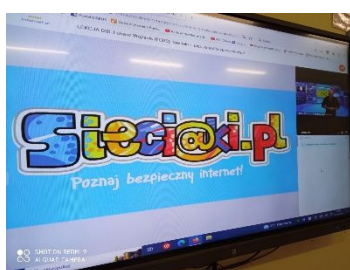
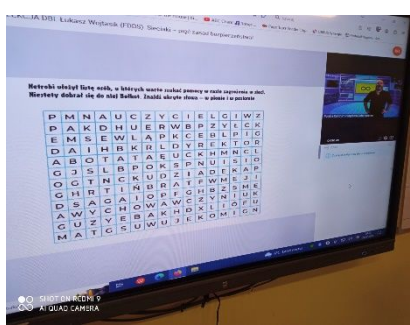




Klasa 2a

Dzień Bezpiecznego Internetu 2024 w klasie II a

DBI w klasie 2 a obchodziliśmy 21 lutego 2024 r. O godzinie 8.55 uczniowie wzięli udział w lekcji online, którą transmitowało Polskie Centrum Programu Safer Internet. Zajęcia pod hasłem „Sieciaki – pięć zasad bezpieczeństwa!” prowadził pan Łukasz Wojtasik. Podczas transmisji dzieci słuchały prowadzącego, wykonywały ćwiczenia ruchowe i logiczne. Po zajęciach online uczniowie przystąpili do wykonania prac plastycznych. Trzy z nich, po klasowym głosowaniu, zostały przekazane na szkolny konkurs. Przy sali nr 3 powstała wystawa prac plastycznych związanych z bezpieczeństwem w Internecie.




Klasa 2b













Klasa 6b

W tym roku szkolnym klasa 6 b zrealizowała treści dotyczące bezpiecznego internetu podczas 2 godzin lekcyjnych. Podczas pierwszej lekcji uczniowie wypełniali kartę pracy (zdjęcie karty w linku) dotyczącą mediów społecznościowych. Dzielili się swoimi doświadczeniami oraz zwracali uwagę na niebezpieczeństwa wynikające z korzystania z mediów. Szczególnie poruszył ich problem hejtu w sieci, który może doprowadzić do prób samobójczych wśród nastolatków. W związku z tym, klasa 6b postanowiła zrobić plakat właśnie na ten temat.

Podczas drugiej godziny lekcyjnej uczniowie wykorzystali przyniesione materiały i wspólnymi siłami stworzyli ciekawy i treściwy plakat, który został zawieszony na drzwiach do sali nr 13.

















Klasa 8b



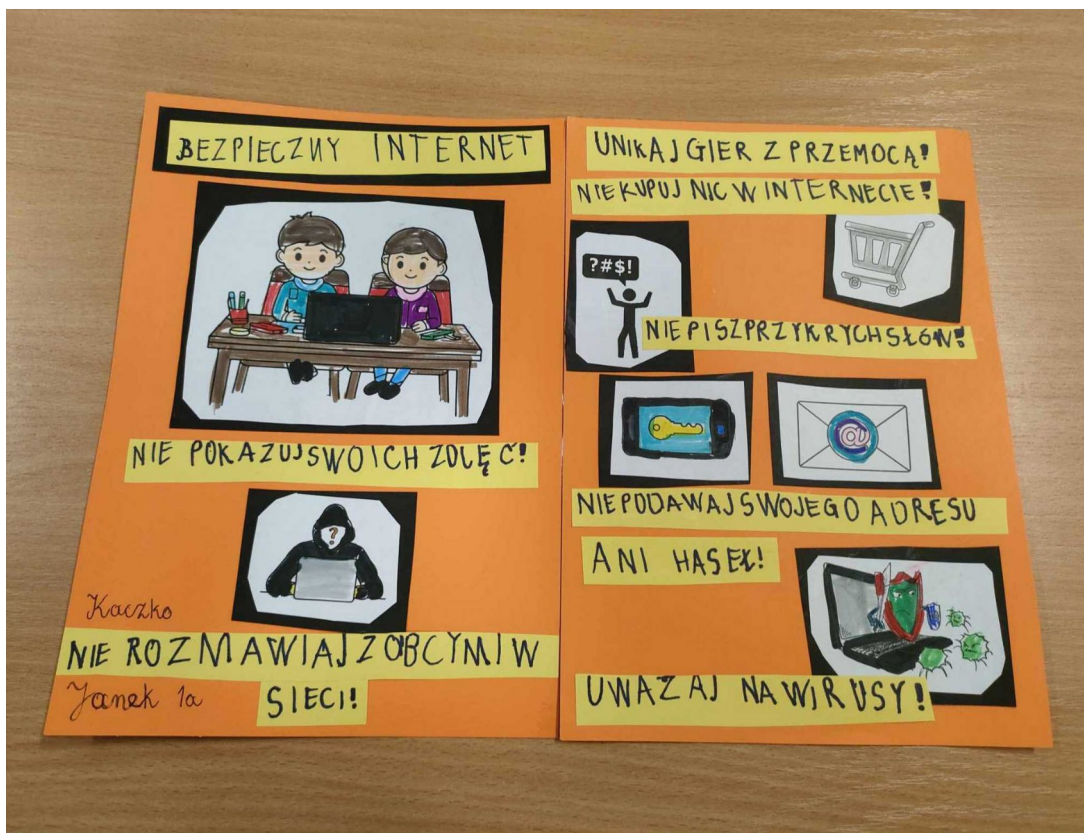




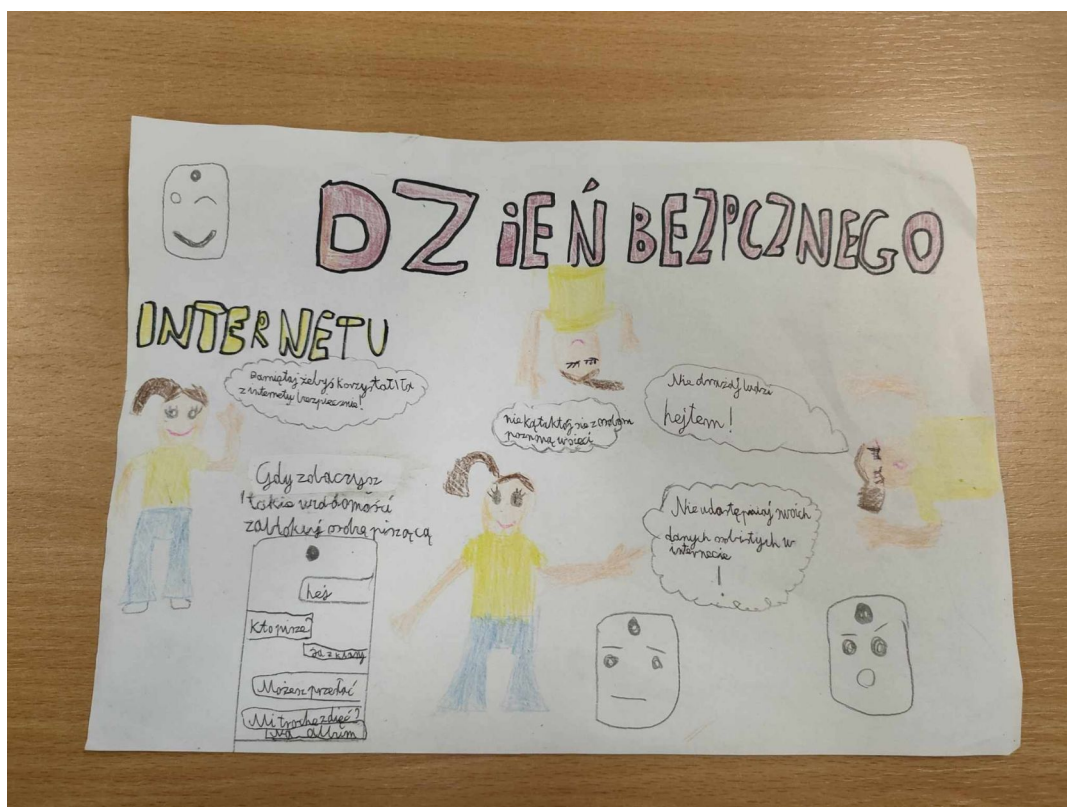
15.03.2024 13:57

3. Przeprowadzenie konkursu plastycznego (technika dowolna) w klasach 1 – 3 pod hasłem: „Dzień Bezpiecznego Internetu - Działajmy razem!”

I miejsce Jan Kaczko z klasy 1a



II miejsce Nina Roter z klasy 3b



III miejsce Sara Literska z klasy 2a



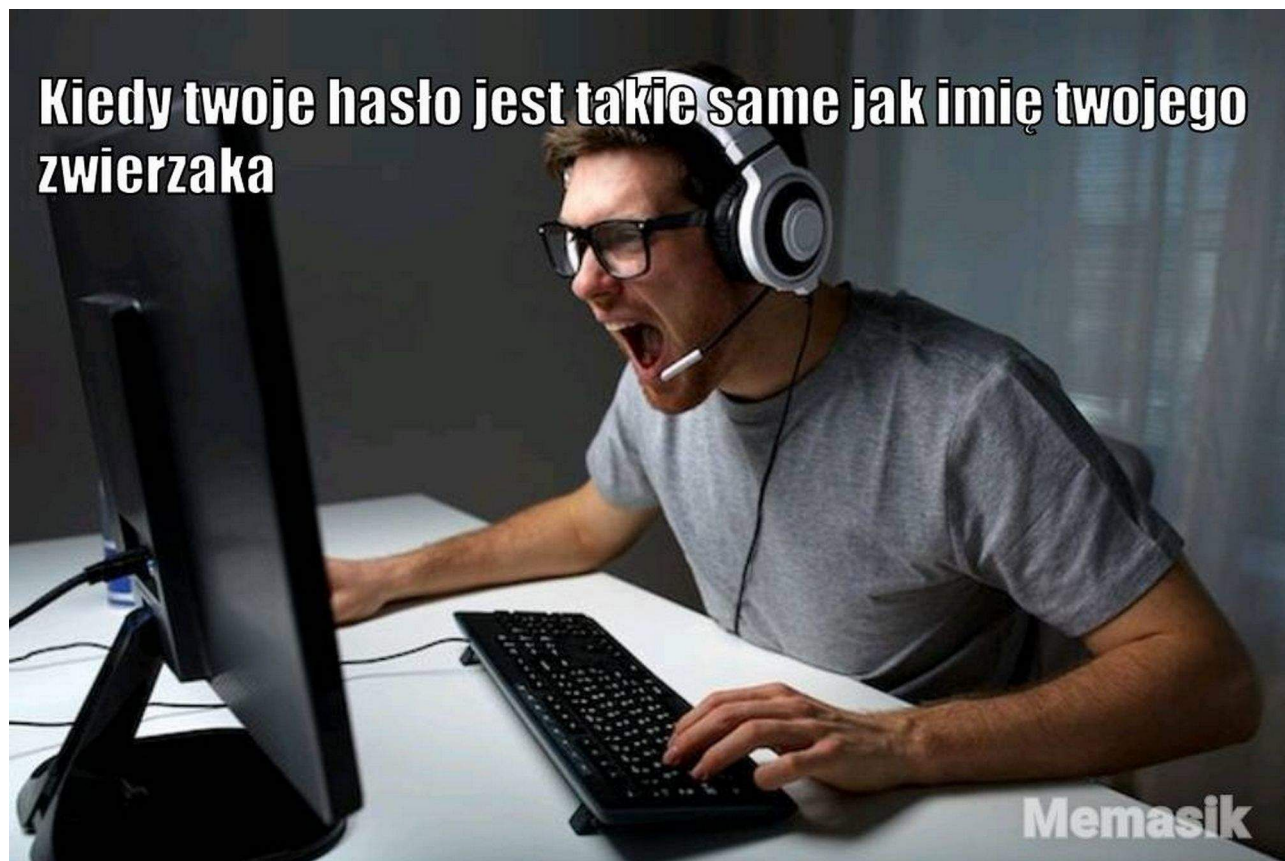
4. Przeprowadzenie konkursu na mem w klasach 4 – 8 o Dniu Bezpiecznego Internetu pod hasłem: „Cyberbezpieczni” do dnia 15.03.2024 r.

I miejsce Weronika Gąsiorek z klasy 6b





III miejsce Filip Maciejewski z klasy 8b



5. Wykonanie przez uczniów klas 4 – 8 na zajęciach z informatyki prezentacji na temat: „Dnia Bezpiecznego Internetu – Działajmy razem!”.





